

Doppischer Haushalt
der Gemeinde Wippingen
-Eckdaten-

2025



Jahresabschluss 2024 (vorläufig)

	Haushaltsplan 2024	Jahresabschluss 2024	Differenz Plan/IST
Ordentliches Ergebnis	14.100 €	115.795 €	101.695 €
Außerordentliches Ergebnis	27.700 €	24.473 €	-3.227 €
Gesamtergebnis	41.800 €	140.267 €	98.467 €
Liquide Mittel zum 01.01. d. Haushaltsjahres	903.814 €	903.814 €	0 €
Veränderung liquide Mittel	-739.700 €	85.530 €	825.230 €
Liquide Mittel zum 31.12. d. Haushaltsjahres	164.114 €	989.344 €	825.230 €
Anteil Kommunalfonds	200.600 €	195.680 €	-4.920 €
Investitionsvolumen	1.111.900 €	218.323 €	-893.577 €
Darlehensaufnahmen	0 €	0 €	0 €
Tilgungen:	18.500 €	18.451 €	-49 €
Nettoneuverschuldung	-18.500 €	-18.451 €	49 €
Schuldenstand am 31.12.2023	881.900 €	881.910 €	10 €
Schuldenstand am 31.12.2024	863.400 €	863.459 €	59 €

Verbesserung im ordentlichen Ergebnis um 101.695 € und im Gesamtergebnis um 98.467 €

Keine Darlehensaufnahme benötigt!

Veränderungen Ergebnishaushalt 2024



Pos.	Name	Ansatz Rechnungsjahr	Ergebnis Rechnungsjahr (Stand 17.03.2024)	zu erwartende Veränderungen bis zum Jahresabschluss	Prognose Jahresabschluss	Vergleich Ansatz/Ergebnis
01.	Steuern und ähnliche Abgaben	1.204.400 €	1.274.359 €		1.274.359 €	69.959 €
02.	+ Zuwendungen und allgemeine Umlagen	66.600 €	119.163 €		119.163 €	52.563 €
03.	+ Auflösungserträge aus Sonderposten	86.700 €	91.566 €		91.566 €	4.866 €
04.	+ sonstige Transfererträge	0 €	0 €		0 €	0 €
05.	+ öffentlich-rechtliche Entgelte	0 €	0 €		0 €	0 €
06.	+ privatrechtliche Entgelte	30.500 €	31.852 €		31.852 €	1.352 €
07.	+ Kostenerstattungen u. Kostenumlagen	300 €	429 €		429 €	129 €
08.	+ Zinsen und ähnliche Finanzerträge	300 €	30.593 €		30.593 €	30.293 €
09.	+ aktivierte Eigenleistungen	0 €	0 €		0 €	0 €
10.	+/- Bestandsveränderungen	0 €	0 €		0 €	0 €
11.	+ sonstige ordentliche Erträge	70.500 €	64.001 €		64.001 €	-6.499 €
12.	= Ordentliche Erträge	1.459.300 €	1.611.962 €	0 €	1.611.962 €	152.662 €
13.	- Aufwendungen für aktives Personal	55.300 €	52.229 €		52.229 €	-3.071 €
14.	- Aufwendungen für Versorgung	0 €	0 €		0 €	0 €
15.	- Aufwendungen für Sach- u. Dienstleistungen	184.000 €	106.312 €		106.312 €	-77.688 €
16.	- Abschreibungen	172.600 €	181.270 €		181.270 €	8.670 €
17.	- Zinsen und ähnliche Aufwendungen	18.000 €	17.651 €		17.651 €	-349 €
18.	- Transferaufwendungen	959.900 €	1.085.709 €		1.085.709 €	125.809 €
19.	- sonstige ordentliche Aufwendungen	55.400 €	52.997 €		52.997 €	-2.403 €
20.	- Überschuss gem. § 15 Abs. 5 GemHKVO	0 €	0 €		0 €	0 €
21.	= Ordentliche Aufwendungen	1.445.200 €	1.496.168 €	0 €	1.496.168 €	50.968 €
22.	= Ordentliches Ergebnis	14.100 €	115.795 €	0 €	115.795 €	101.695 €
23.	+ Außerordentliche Erträge	27.700 €	24.473 €		24.473 €	-3.227 €
24.	- Außerordentliche Aufwendungen	0 €	0 €		0 €	0 €
25.	- Überschuss gem. § 15 Abs. 6 GemHKVO	0 €	0 €		0 €	0 €
26.	= Summe aus Zeile 24 und 25	0 €	0 €	0 €	0 €	0 €
27.	= Außerordentliches Ergebnis	27.700 €	24.473 €	0 €	24.473 €	-3.227 €
28.	= Jahresergebnis	41.800 €	140.267 €	0 €	140.267 €	98.467 €



Pos.	Name	Ansatz Rechnungsjahr 2024	Ergebnis Rechnungsjahr Stand 17.03.2025	Vergleich Ansatz/ Ergebnis
01.	Steuern und ähnliche Abgaben	1.204.400 €	1.250.753 €	46.353 €
02.	+ Zuwendungen und allgemeine Umlagen	66.600 €	119.067 €	52.467 €
03.	+ sonstige Transfereinzahlungen	0 €	0 €	0 €
04.	+ öffentlich-rechtliche Entgelte	0 €	0 €	0 €
05.	+ privatrechtliche Entgelte	30.500 €	31.725 €	1.225 €
06.	+ Kostenerstattungen u. Kostenumlagen	300 €	429 €	129 €
07.	+ Zinsen und ähnliche Einzahlungen	300 €	30.593 €	30.293 €
08.	+ Einzahl. a. d. Veräußerung geringw. Vermögensg.	0 €	0 €	0 €
09.	+ sonstige haushaltswirksame Einzahlungen	34.600 €	28.659 €	-5.941 €
10.	Einzahlungen aus laufender Verwaltungstätigkeit	1.336.700 €	1.461.227 €	124.527 €
11.	- Auszahlungen für aktives Personal	55.300 €	52.229 €	-3.071 €
12.	- Auszahlungen für Versorgung	0 €	0 €	0 €
13.	- Auszahl. f. Sach- und Dienstleist. u.ger.Verm.	184.000 €	114.202 €	-69.798 €
14.	- Zinsen und ähnliche Auszahlungen	18.000 €	17.651 €	-349 €
15.	- Transferzahlungen	985.500 €	954.319 €	-31.181 €
16.	- sonstige haushaltswirksame Auszahlungen	55.400 €	50.550 €	-4.850 €
17	Auszahlungen aus laufender Verwaltungstätigkeit	1.298.200 €	1.188.950 €	-109.250 €
18.	Saldo aus laufender Verwaltungstätigkeit	38.500 €	272.277 €	233.777 €
19.	+ Zuwendungen für Investitionstätigkeit	74.000 €	24.923 €	-49.077 €
20.	+ Beiträge u. ä. Entgelte f. Investitionstätigkeit	22.000 €	-12.480 €	-34.480 €
21.	+ Veräußerung von Sachanlagen	55.600 €	61.503 €	5.903 €
22.	+ Veräußerung von Finanzvermögensanlagen	200.600 €	0 €	-200.600 €
23.	+ sonstige Investitionstätigkeit	0 €	0 €	0 €
24.	Einzahlungen aus Investitionstätigkeit	352.200 €	73.947 €	-278.253 €
25.	- Erwerb von Grundstücken und Gebäuden	460.000 €	11.591 €	-448.409 €
26.	- Baumaßnahmen	321.000 €	70.685 €	-250.315 €
27.	- Erwerb von beweglichem Sachvermögen	85.000 €	135.080 €	50.080 €
28.	- Erwerb von Finanzvermögensanlagen	0 €	0 €	0 €
29.	- aktivierbare Zuwendungen	245.900 €	5.887 €	-240.013 €
30.	- sonstige Investitionstätigkeit	0 €	-4.920 €	-4.920 €
31.	Auszahlungen für Investitionstätigkeit	1.111.900 €	218.323 €	-893.577 €
32.	Saldo Investitionstätigkeit	-759.700 €	-144.376 €	615.324 €
33.	Finanzmittelüberschuss/ -fehlbetrag	-721.200 €	127.901 €	849.101 €
34.	+ Aufnahme von Krediten u. Darl. f. Investitionen	0 €	0 €	0 €
35.	- Tilgung von Krediten u. Darl. f. Investitionen	18.500 €	18.451 €	-49 €
36.	Saldo aus Finanzierungstätigkeit	-18.500 €	-18.451 €	49 €
37.	Finanzmittelbestand	-739.700 €	109.449 €	849.149 €
38.	Haushaltsunwirksame Einzahlungen	0 €	75.412 €	75.412 €
39.	Haushaltsunwirksame Auszahlungen	0 €	99.332 €	99.332 €
36.	Saldo aus haushaltsunwirksamen Vorgängen	0 €	-23.920 €	-23.920 €
41.	+ Anf.bestand Zahlungsmittel zu Beginn des Jahres	903.814 €	903.814 €	
42.	Endbestand Zahlungsmittel am Ende des Jahres	164.114 €	989.344 €	825.230 €

Veränderungen im Finanzhaushalt 2024

Durch den Verkauf von Anteilen des Kommunal-fonds im Umfang von 4.920 € ergibt insgesamt einen restlichen Anteil von 195.680 €. Dies ist bei den Investitionen gedanklich abzuziehen und bei den liquiden Mitteln hinzuzurechnen.

Entwicklung Steuern u. Umlagen 2024



Produktbereich 61 - Steuern/ Umlagen	2023 (Jahresrechnung)		2024 (Plan)		2024 (Jahresrechnung)		Differenz	
	Erträge	Aufwendungen	Erträge	Aufwendungen	Erträge	Aufwendungen	Erträge	Aufwendungen
Grundsteuer A	34.049		33.600		33.951		351	
Grundsteuer B	123.459		115.500		115.927		427	
Gewerbsteuer	715.298		536.300		570.890		34.590	
Anteil an der Einkommensteuer	446.009		469.600		502.721		33.121	
Anteil an der Umsatzsteuer	43.960		46.000		47.310		1.310	
Schlüsselzuweisungen	102.763		66.600		119.067		52.467	
Zuweisungen vom Land	0		0		0		0	
Hundesteuer	3.301		3.400		3.561		161	
Verzinsung von Steuerforderungen	-1.125		100		991		891	
Gewerbsteuerumlage		70.398		52.900		56.146		3.246
Kreisumlage		391.416		411.800		411.784		-16
Samtgemeindeumlage		298.718		314.300		314.258		-42
Verzinsung von Steuererstattungen		247		500		192		-308
Zinsen aus lfd. Konten	15.121		100		29.602		29.502	
Zinsen an Kreditinstitute		17.820		17.500		17.459		-41
Zinsen für äußere Kassenkredite		0		0		0		0
Summen	1.482.835	778.599	1.271.200	797.000	1.424.020	799.839	152.820	2.839
Saldo zahlungsgleiche Aufwendungen/Erträge	704.236		474.200		624.181		149.981	
Erträge aus der Auflösung von Rückstellungen	96.530		35.900		35.903		3	
Aufwand für Zuführung zu Rückstellungen		35.903				147.328		147.328
Saldo Ergebnishaushalt insgesamt	764.863		510.100		512.756		2.656	



Vergleich Plan/ IST

Investitionen 2024

	Bezeichnung der Investiton	Haushaltsplan 2024			Jahresrechnung 2024			Differenz	im HHP 2025 neu veranschlagen
		Einzahlungen	Auszahlungen	Saldo	Einzahlungen	Auszahlungen	Saldo	Saldo	
9I11-005	Erschließung Baugebiet	15.500 €	- €	15.500 €	- 19.071 €	- €	- 19.071 €	- 34.571 €	
9I11-006	Erschließung Gewerbegebiet	6.500 €	- €	6.500 €	6.591 €	- €	6.591 €	91 €	
9I11-010	Erweiterung der Straßenbeleuchtung	- €	43.000 €	- 43.000 €	- €	16.246 €	- 16.246 €	26.754 €	80.000 €
9I11-011	Anschaffung von bewegl. Vermögen	- €	20.000 €	- 20.000 €	- €	270 €	- 270 €	19.730 €	17.600 €
9I11-013	Ankauf/Verkauf Wohnbauflächen	12.600 €	- €	12.600 €	- €	11.531 €	- 11.531 €	- 24.131 €	
9I11-014	Grundstücksan/verkäufe sonstige Flächen	- €	- €	- €	30.745 €	- €	30.745 €	30.745 €	
9I11-015	Ankauf/Verkauf Gewerbe-/Industrieflächen	43.000 €	400.000 €	- 357.000 €	30.758 €	- €	30.758 €	387.758 €	
9I13-003	Maßnahmen der 72-Std.-Aktion	- €	32.000 €	- 32.000 €	1.000 €	18.640 €	- 17.640 €	14.360 €	7.000 €
9I13-005	Investitionszuschuss Kindergarten/-krippe	- €	200.000 €	- 200.000 €	- €	70.467 €	- 70.467 €	129.533 €	
9I17-003	Ersatz- u. Ausgleichsflächen	- €	100.000 €	- 100.000 €	- €	64.343 €	- 64.343 €	35.657 €	100.000 €
9I20-001	Erw. teilw. Sanierung Heimathaus	- €	- €	- €	- €	60 €	- 60 €	- 60 €	
9I21-002	Neugestaltung Spielplätze	- €	21.000 €	- 21.000 €	- €	20.964 €	- 20.964 €	36 €	5.000 €
9I22-001	Sanierung Fußweg am Friedhof	- €	15.000 €	- 15.000 €	- €	- €	- €	15.000 €	15.000 €
9I22-003	Fußgängerrampel Sanierung K114	- €	25.000 €	- 25.000 €	- €	1.273 €	- 1.273 €	23.727 €	25.000 €
9I22-004	Einzahlung/Auszahlung in Kommunalfonds	200.600 €	- €	200.600 €	- €	4.920 €	4.920 €	- 195.680 €	
9I23-001	Erneuerung Radweg Harpel	- €	120.000 €	- 120.000 €	- €	93 €	- 93 €	119.907 €	120.000 €
9I23-002	Errichtung Jugendplatz	- €	- €	- €	23.923 €	819 €	23.104 €	23.104 €	
9I24-002	Energetische Sanierung Gemeindezentrum	- €	5.000 €	- 5.000 €	- €	- €	- €	5.000 €	
9I24-003	Versetzung Bushaltestelle	74.000 €	85.000 €	- 11.000 €	- €	- €	- €	11.000 €	
9I24-004	Umrüstung Straßenbeleuchtung auf LED	- €	25.000 €	- 25.000 €	- €	- €	- €	25.000 €	25.000 €
9I24-005	Zuschuss Umstellung Flutlicht auf LED	- €	5.900 €	- 5.900 €	- €	5.887 €	- 5.887 €	13 €	
9I24-006	Sanierung Tennishaus (Dach, Toilette, Fassade)	- €	15.000 €	- 15.000 €	- €	12.650 €	- 12.650 €	2.350 €	
	Summe	352.200 €	1.111.900 €	- 759.700 €	73.947 €	218.323 €	- 144.376 €	615.324 €	394.600 €

Haushalt der Gemeinde Wippingen



- Eckdaten -

Haushaltsplan 2025 – Wesentliche Kennzahlen

	2024	2025	2026	2027	2028
Ordentliches Ergebnis	14.100 €	43.300 €	145.800 €	80.900 €	85.400 €
Außerordentliches Ergebnis	27.700 €	14.800 €	10.000 €	19.000 €	14.000 €
Gesamtergebnis	41.800 €	58.100 €	155.800 €	99.900 €	99.400 €
Liquide Mittel zum 01.01. d. Haushaltsjahres	903.814 €	989.344 €	3.144 €	55.444 €	26.044 €
geplante Veränderung liquide Mittel	-739.700 €	-986.200 €	52.300 €	-29.400 €	48.300 €
Liquide Mittel zum 31.12. d. Haushaltsjahres	164.114 €	3.144 €	55.444 €	26.044 €	74.344 €
Investitionsvolumen	1.111.900 €	1.263.600 €	210.400 €	316.900 €	169.500 €
Darlehensaufnahmen	0 €	0 €	0 €	0 €	0 €
Tilgungen:	18.500 €	18.900 €	19.200 €	19.600 €	20.000 €
Nettoneuverschuldung	-18.500 €	-18.900 €	-19.200 €	-19.600 €	-20.000 €
Schuldenstand am 01.01. d. Haushaltsjahres (IST)	881.900 €	863.459 €	844.559 €	825.359 €	805.759 €
Schuldenstand am 31.12. d. Haushaltsjahres	863.400 €	844.559 €	825.359 €	805.759 €	785.759 €



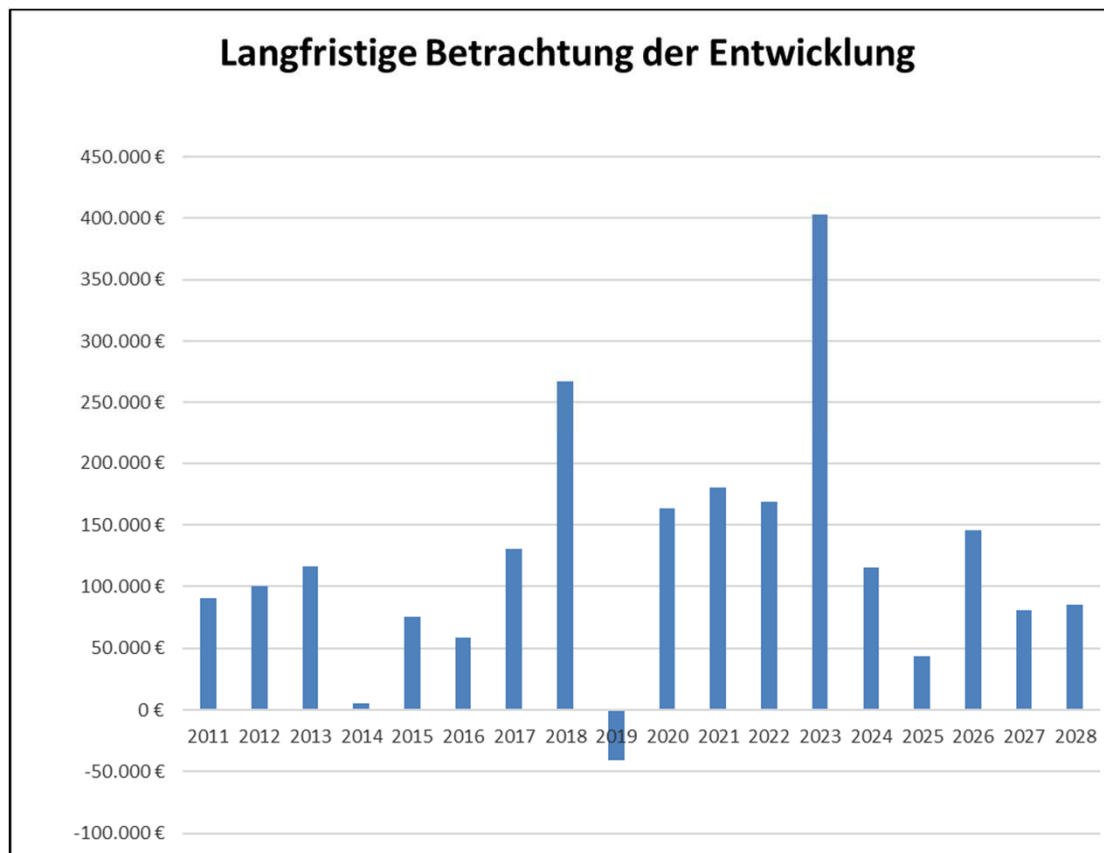
Haushalt der Gemeinde Wipplingen

- Eckdaten -

Entwicklung des Ergebnishaushaltes – kurzfristig und langfristig

Kurzfristige Betrachtung

	2020	2021	2022	2023	2024	2025	2026	2027	2028
Erträge	1.103.525 €	1.282.732 €	1.342.780 €	1.758.033 €	1.611.962 €	1.682.800 €	1.568.500 €	1.612.700 €	1.643.900 €
Aufwendungen	940.414 €	1.102.696 €	1.173.882 €	1.355.117 €	1.496.168 €	1.639.500 €	1.422.700 €	1.531.800 €	1.558.500 €
Summe	163.111 €	180.036 €	168.898 €	402.916 €	115.795 €	43.300 €	145.800 €	80.900 €	85.400 €



Haushalt der Gemeinde Wippingen

- Eckdaten -



Wesentliche Veränderungen im Bereich Steuern und Umlagen

Produktbereich 61 - Steuern/ Umlagen	2024 (Jahresrechnung)		2024 (Plan)		2025 (Plan)		Differenz	
	Erträge	Aufwendungen	Erträge	Aufwendungen	Erträge	Aufwendungen	Erträge	Aufwendungen
Grundsteuer A	33.951		33.600		14.000		-19.600	
Grundsteuer B	115.927		115.500		140.200		24.700	
Gewerbesteuer	570.890		536.300		560.600		24.300	
Anteil an der Einkommensteuer	502.721		469.600		552.900		83.300	
Anteil an der Umsatzsteuer	47.310		46.000		48.400		2.400	
Hundesteuer	3.561		3.400		3.500		100	
Schlüsselzuweisungen vom Land	119.067		66.600		37.800		-28.800	
Zuweisungen vom Land	0		0		0			
Verzinsung von Steuerforderungen	991		100		100		0	
Gewerbesteuerumlage		56.146		52.900		53.600		700
Kreisumlage		411.784		411.800		495.400		83.600
Samtgemeindeumlage		314.258		314.300		378.100		63.800
Verzinsung von Steuererstattungen		192		500		500		0
Zinsen aus lfd. Konten	29.602		100		25.000		24.900	
Zinsen an Kreditinstitute		17.459		17.500		17.100		-400
Zinsen für äußere Kassenkredite		0		0		0		0
Summen	1.424.020	799.839	1.271.200	797.000	1.382.500	944.700	111.300	147.700
Saldo zahlungsgleiche Aufwendungen/Erträge	624.181		474.200		437.800		-36.400	
Erträge aus der Auflösung von Rückstellungen					147.300		147.300	
Aufwand für Zuführung zu Rückstellungen		147.328		0				0
Saldo Ergebnishaushalt insgesamt	476.853	0	474.200	0	585.100	0	110.900	0

Zu 1*: Die Gewerbesteuereinnahmen steigen voraussichtlich um 24.300 € und der Anteil an der Einkommensteuer um 83.300 € gegenüber der Planung 2024.

Zu 2*: Die Samtgemeinde- und Kreisumlagen sind gestiegen durch die erhöhte Steuerkraft. Die Mehrbelastung zum Vorjahr beträgt über 147.300 €.

Zu 3*: Auflösung der Rückstellung für den Finanzausgleich in Höhe der Mehrbelastung zum Vorjahr.

Erläuterungen:

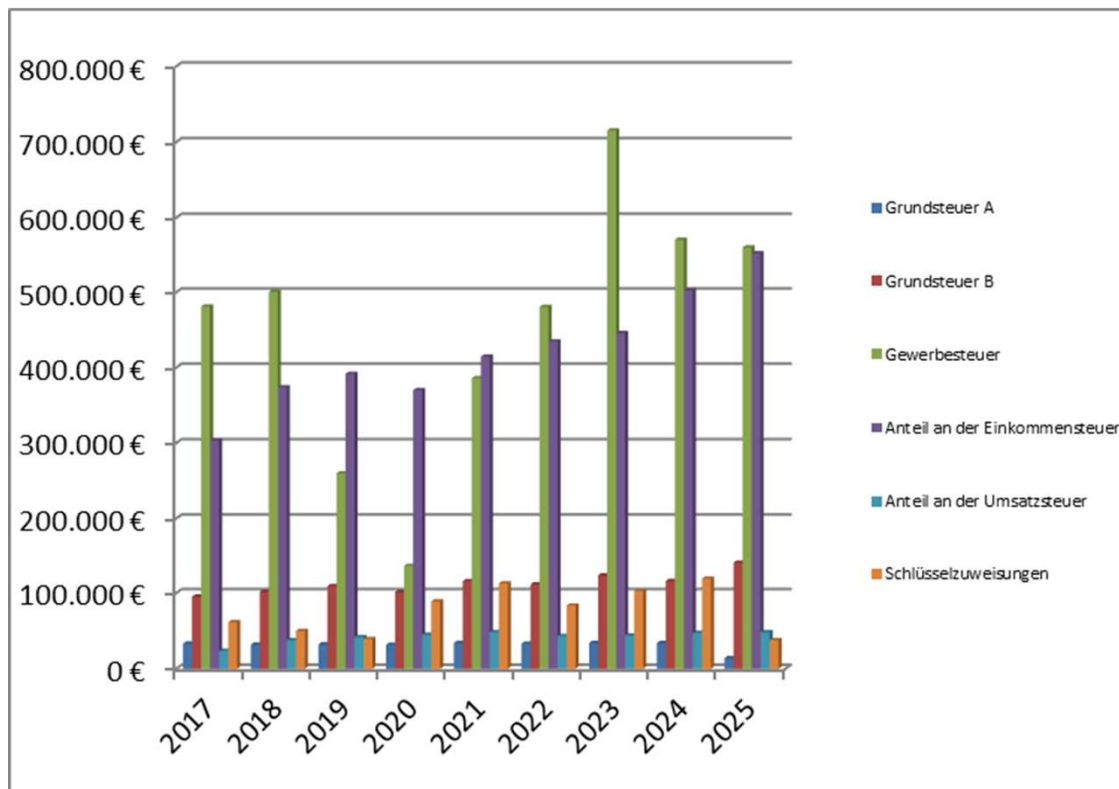
Haushalt der Gemeinde Wippingen



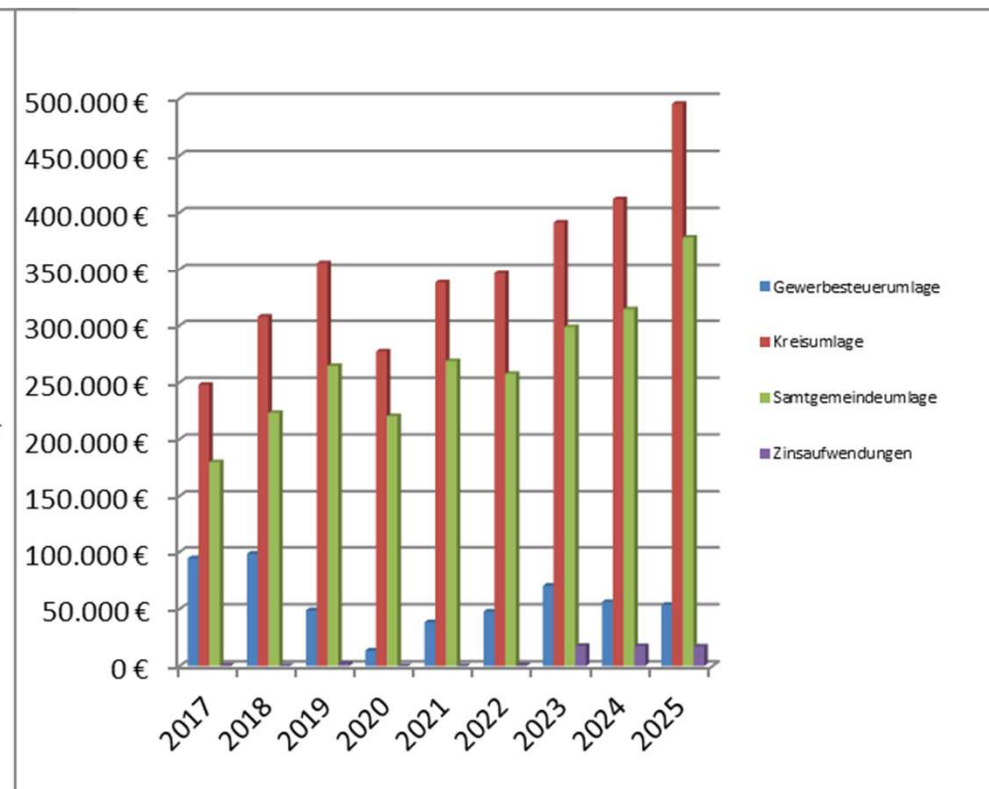
- Eckdaten -

Entwicklung der wesentlichen Erträge und Aufwendungen

Erträge

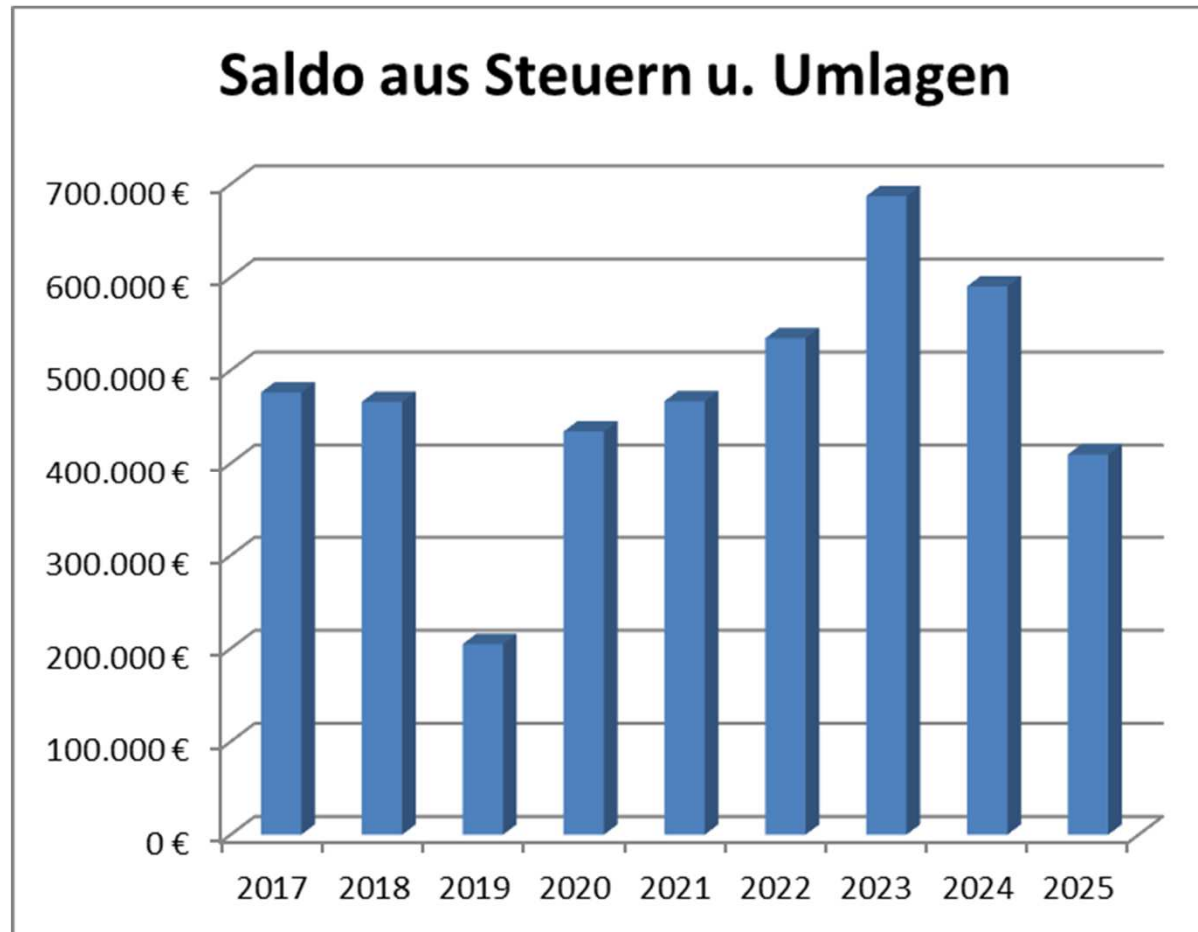


Aufwendungen



Haushalt der Gemeinde Wippingen

- Eckdaten -



Haushalt der Gemeinde Wippingen



- Eckdaten -

Zusammensetzung der Erträge

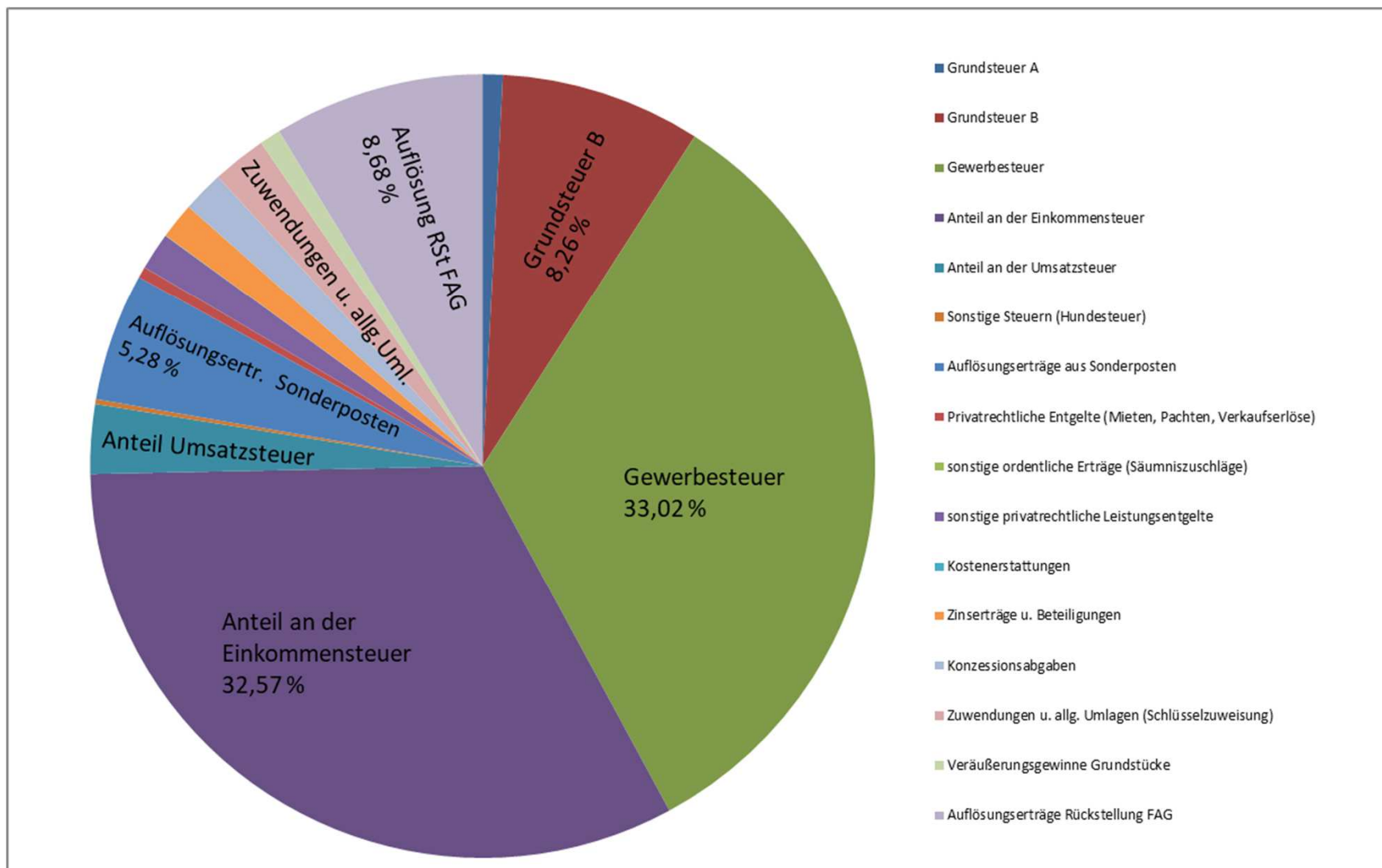
Ertragsart	Ansatz 2024	Anteil	Ansatz 2025	Anteil
Grundsteuer A	33.600 €	2,26%	14.000 €	0,82%
Grundsteuer B	115.500 €	7,77%	140.200 €	8,26%
Gewerbesteuer	536.300 €	36,07%	560.600 €	33,02%
Anteil an der Einkommensteuer	469.600 €	31,58%	552.900 €	32,57%
Anteil an der Umsatzsteuer	46.000 €	3,09%	48.400 €	2,85%
Sonstige Steuern (Hundesteuer)	3.400 €	0,23%	3.500 €	0,21%
Auflösungserträge aus Sonderposten	86.700 €	5,83%	89.600 €	5,28%
Privatrechtliche Entgelte (Mieten, Pachten, Verkaufserlöse)	7.200 €	0,48%	7.800 €	0,46%
sonstige ordentliche Erträge (Säumniszuschläge)	100 €	0,01%	100 €	0,01%
sonstige privatrechtliche Leistungsentgelte	23.300 €	1,57%	26.100 €	1,54%
Kostenerstattungen	300 €	0,02%	300 €	0,02%
Zinserträge u. Beteiligungen	300 €	0,02%	25.200 €	1,48%
Konzessionsabgaben	34.500 €	2,32%	29.000 €	1,71%
Zuwendungen u. allg. Umlagen (Schlüsselzuweisung)	66.600 €	4,48%	37.800 €	2,23%
Veräußerungsgewinne Grundstücke	27.700 €	1,86%	14.800 €	0,87%
Auflösungserträge Rückstellung FAG	35.900 €	2,41%	147.300 €	8,68%
Summe:	1.487.000 €	100,00%	1.697.600 €	100,00%

Haushalt der Gemeinde Wippingen

- Eckdaten -



Zusammensetzung der Erträge



Haushalt der Gemeinde Wipplingen

- Eckdaten -



Zusammensetzung der Aufwendungen

Aufwandsart	Ansatz 2024	Anteil	Ansatz 2025	Anteil
Personalaufwendungen	55.300 €	3,83%	62.500 €	3,81%
Aufwendungen für Sach- und Dienstleistungen	184.000 €	12,73%	217.600 €	13,27%
Abschreibungen	172.600 €	11,94%	177.000 €	10,80%
Zinsaufwendungen	18.000 €	1,25%	17.600 €	1,07%
Kreisumlage	411.800 €	28,49%	495.400 €	30,22%
Samtgemeindeumlage	314.300 €	21,75%	378.100 €	23,06%
Gewerbesteuerumlage	52.900 €	3,66%	53.600 €	3,27%
Zuführung Rückstellung Finanzausgleich	0 €	0,00%	0 €	0,00%
Zuweisungen und Zuschüsse	180.900 €	12,52%	180.100 €	10,99%
sonstige ordentliche Aufwendungen	55.400 €	3,83%	57.600 €	3,51%
außerordentl. Verluste aus Grundstücksg.	0 €	0,00%	0 €	0,00%
Summe:	1.445.200 €	100,00%	1.639.500 €	100,00%

1*
2*
3*

Erläuterungen:

Zu 1*: Hohe Unterhaltungskosten für Straßenunterhaltung/Brückensanierung

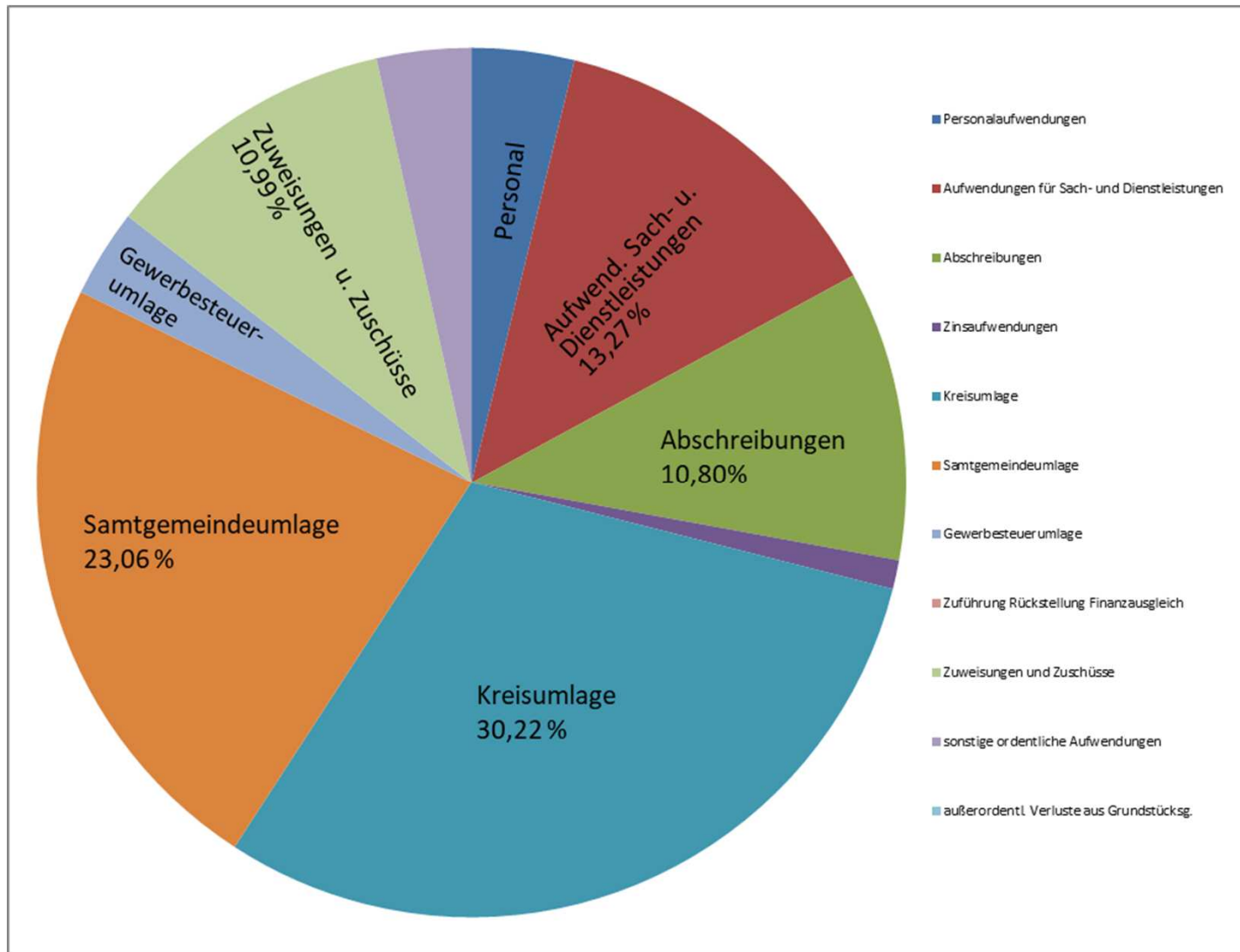
Zu 3*: Zinsaufwand für Darlehen aus 2022

Zu 3*: Höhere Kreis- und Gewerbesteuerumlagen, aufgrund verbesserter Steuerkraft

Haushalt der Gemeinde Wippingen - Eckdaten -



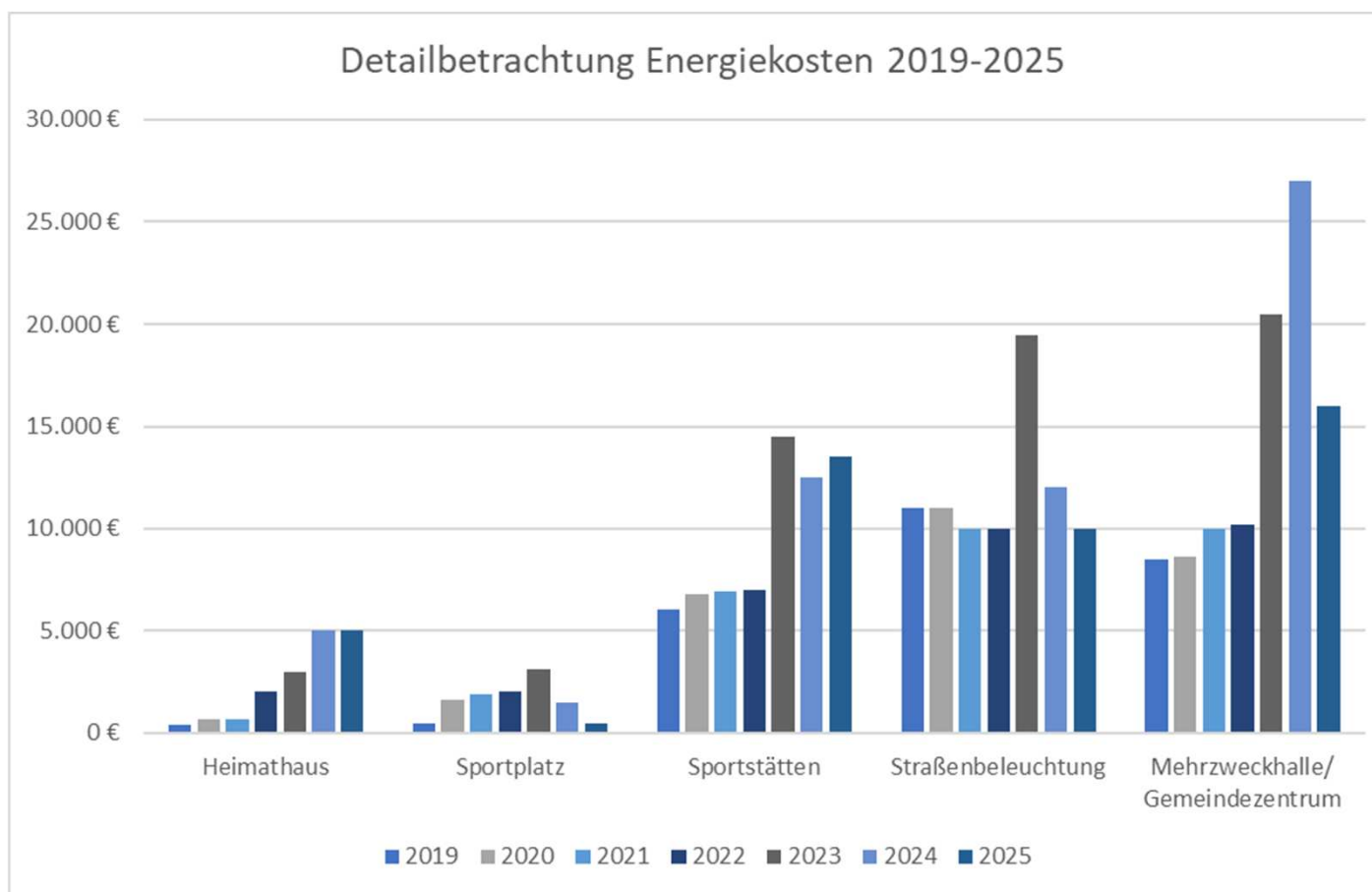
Zusammensetzung der Aufwendungen



Haushalt der Gemeinde Wipplingen - Eckdaten -



Detailbetrachtung Energiekosten 2020-2025



Haushalt der Gemeinde Wipplingen



- Eckdaten -

Zusammensetzung der Aufwendungen für Sach- u. Dienstleistungen / sonstige ordentliche Aufwendungen

Aufwandsart	Ansatz 2024	Ansatz 2025	Differenz
Unterhaltung Grundstücke u. baul. Anlagen	31.200 €	28.300 €	2.900 €
Unterhaltung sonst. unbewegl. Vermögen	40.700 €	58.700 €	-18.000 €
Unterhaltung bewegliches Vermögen	2.400 €	2.400 €	0 €
Erwerb geringwertiger Vermögensg.	6.500 €	7.500 €	-1.000 €
Mieten u. Pachten	2.200 €	2.000 €	200 €
Energiekosten	46.000 €	35.000 €	11.000 €
Reinigung	1.400 €	1.400 €	0 €
Versicherungen	5.200 €	5.200 €	0 €
Abgaben	3.200 €	3.200 €	0 €
sonst. Bewirtschaftungskosten	300 €	300 €	0 €
Fahrzeughaltung	12.000 €	12.000 €	0 €
Dienst- u. Schutzkleidung	100 €	100 €	0 €
Aus- u. Fortbildung	300 €	300 €	0 €
Besondere Verwaltungs- u. Betriebskosten	13.900 €	11.500 €	2.400 €
EDV-Kosten	3.400 €	3.500 €	-100 €
Aufwendungen für sonstige Dienstleistungen	13.000 €	44.000 €	-31.000 €
Repräsentationskosten	200 €	200 €	0 €
Ehrungen Jubiläen	2.000 €	2.000 €	0 €

Aufwandsart	Ansatz 2024	Ansatz 2025	Differenz
Aufwendungen für ehrenamtlich Tätige	17.600 €	17.600 €	0 €
Verfüungsmittel	1.000 €	1.000 €	0 €
Mitgliedsbeiträge	300 €	300 €	0 €
Bürobedarf	300 €	300 €	0 €
Bücher u. Zeitschriften	300 €	300 €	0 €
Post- Fernmeldegebühren	1.200 €	1.200 €	0 €
öffentl. Bekanntmachungen	200 €	200 €	0 €
Reisekosten	200 €	200 €	0 €
Gerichts- u. ähnliche Kosten	1.400 €	1.400 €	0 €
Aufwand Geldverkehr	500 €	500 €	0 €
Nachrufe und Kranzspenden	500 €	500 €	0 €
Versicherungen	600 €	1.100 €	-500 €
Erst.an Zweckverbände und dergleichen	20.000 €	20.000 €	0 €
Erst.an Gemeinden u. Gemeindeverbände	11.300 €	13.000 €	-1.700 €
Summe:	239.400 €	275.200 €	-35.800 €

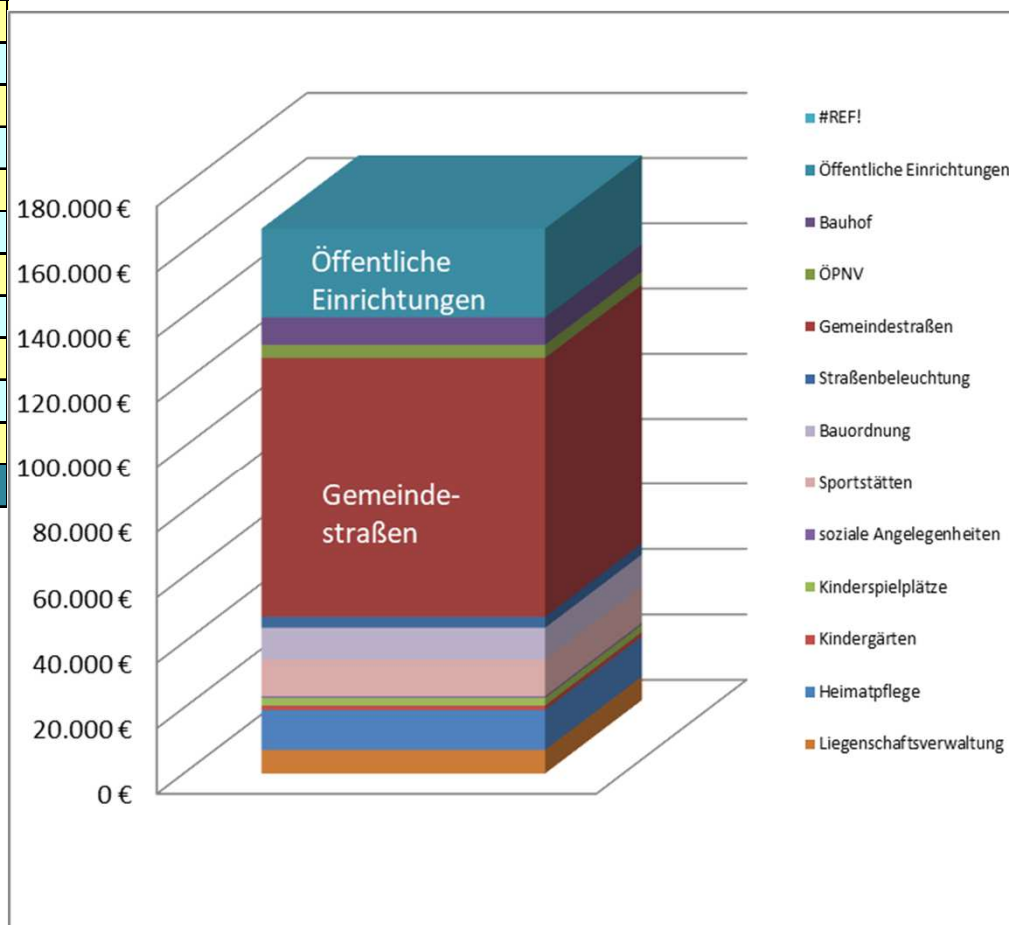
Haushalt der Gemeinde Wippingen



- Eckdaten -

Zusammensetzung der Abschreibungen

Produkt	Ansatz 2024	Ansatz 2025	Anteil
Liegenschaftsverwaltung	7.300 €	7.200 €	4,07%
Heimatspflege	7.400 €	12.200 €	6,89%
Kindergärten	1.400 €	1.400 €	0,79%
Kinderspielplätze	3.000 €	2.300 €	1,30%
Kinder- und Jugenerholung	0 €	2.000 €	1,13%
soziale Angelegenheiten	500 €	500 €	0,28%
Sportförderung	0 €	300 €	0,17%
Sport- Freianlagen	7.700 €	7.700 €	4,35%
Sportstätten	11.200 €	11.200 €	6,33%
Bauordnung	9.700 €	9.700 €	5,48%
Straßenbeleuchtung	4.200 €	3.400 €	1,92%
Gemeindestraßen	80.400 €	79.500 €	44,92%
ÖPNV	4.100 €	4.000 €	2,26%
Bauhof	8.500 €	8.400 €	4,75%
Öffentliche Einrichtungen	27.200 €	27.200 €	15,37%
Summe:	172.600 €	177.000 €	100,00%



Haushaltsplan 2025 – Überblick Produkte

-Ergebnishaushalt-



Produkte der Gemeinde Wipplingen		Ergebnishaushalt 2024			Ergebnishaushalt 2025			Differenz 2024/2025 im Saldo
		Erträge	Aufwendungen	Saldo	Erträge	Aufwendungen	Saldo	
111.1	Gemeindeorgane u. politische Gremien	0 €	26.500 €	-26.500 €	0 €	26.500 €	-26.500 €	0 €
111.2	Personalmanagement	0 €	900 €	-900 €	0 €	1.400 €	-1.400 €	-500 €
111.3	Finanzverwaltung	200 €	1.800 €	-1.600 €	200 €	1.800 €	-1.600 €	0 €
111.4	Liegenschaftsverwaltung	9.900 €	13.100 €	-3.200 €	13.300 €	22.000 €	-8.700 €	-5.500 €
263.1	Musikschule	0 €	11.300 €	-11.300 €	0 €	13.000 €	-13.000 €	-1.700 €
272.1	Büchereien	0 €	700 €	-700 €	0 €	700 €	-700 €	0 €
281.1	Heimat- u. Kulturpflege u. -förderung	1.000 €	18.700 €	-17.700 €	4.200 €	24.200 €	-20.000 €	-2.300 €
312.5	Eingliederungsleistungen/Optionsgemeinden	300 €	1.800 €	-1.500 €	300 €	1.800 €	-1.500 €	0 €
351.7	sonstige soziale Angelegenheiten örtlicher Träger	0 €	800 €	-800 €	0 €	6.800 €	-6.800 €	-6.000 €
362.1	Jugendarbeit	0 €	7.700 €	-7.700 €	1.900 €	8.200 €	-6.300 €	1.400 €
365.1	Tageseinrichtungen für Kinder	0 €	161.400 €	-161.400 €	0 €	156.400 €	-156.400 €	5.000 €
366.2	Kinderspielplätze	500 €	4.800 €	-4.300 €	500 €	4.100 €	-3.600 €	700 €
421.1	Sportförderung	0 €	2.300 €	-2.300 €	0 €	3.300 €	-3.300 €	-1.000 €
424.1	Sport-Freianlagen	4.400 €	10.500 €	-6.100 €	4.400 €	14.500 €	-10.100 €	-4.000 €
424.2	Sportstätten	6.600 €	34.200 €	-27.600 €	6.600 €	33.400 €	-26.800 €	800 €
511.1	Gemeindeentwicklung	5.300 €	21.700 €	-16.400 €	5.300 €	44.700 €	-39.400 €	-23.000 €
522.1	Wohnbauförderung	6.400 €	0 €	6.400 €	14.800 €	0 €	14.800 €	8.400 €
535.1	Konzessionsabgaben	34.500 €	0 €	34.500 €	29.000 €	0 €	29.000 €	-5.500 €
541.1	Gemeindestraßen	67.700 €	135.600 €	-67.900 €	66.000 €	155.500 €	-89.500 €	-21.600 €
545.1	Straßenreinigung, Winterdienst	0 €	500 €	-500 €	0 €	500 €	-500 €	0 €
545.2	Straßenbeleuchtung	1.400 €	24.200 €	-22.800 €	1.400 €	21.400 €	-20.000 €	2.800 €
547.1	ÖPNV	3.400 €	4.600 €	-1.200 €	3.400 €	4.500 €	-1.100 €	100 €
552.1	Gewässerunterhaltung	0 €	5.400 €	-5.400 €	0 €	5.400 €	-5.400 €	0 €
571.1	Bereitstellung Gewerbe- und Industrieflächen	21.300 €	0 €	21.300 €	0 €	0 €	0 €	-21.300 €
573.2	Bauhof	100 €	62.000 €	-61.900 €	100 €	66.600 €	-66.500 €	-4.600 €
573.3	sonst. öffentl. Einrichtungen	15.900 €	97.700 €	-81.800 €	15.900 €	78.100 €	-62.200 €	19.600 €
611.1	Steuern, allgemeine Zuweisungen u. Umlagen	1.308.000 €	779.500 €	528.500 €	1.505.300 €	927.600 €	577.700 €	49.200 €
612.1	sonstige allgemeine Finanzwirtschaft	100 €	17.500 €	-17.400 €	25.000 €	17.100 €	7.900 €	25.300 €
		1.487.000 €	1.445.200 €	41.800 €	1.697.600 €	1.639.500 €	58.100 €	16.300 €

Haushalt der Gemeinde Wipplingen

- Eckdaten -

Investitionsprogramm 2025



Investitionsprogramm

Investition	Bezeichnung	2025		
		Einzahlungen	Auszahlungen	Saldo
9I11-005	Erschließung Baugebiet	45.400 €	- €	45.400 €
9I11-006	Erschließung Gewerbegebiet	- €	- €	- €
9I11-010	Erweiterung Straßenbeleuchtung	14.000 €	80.000 €	- 66.000 €
9I11-011	Anschaffung von bewegl. Vermögen	- €	18.600 €	- 18.600 €
9I11-013	Ankauf/Verkauf Wohnbauflächen	38.800 €	15.000 €	23.800 €
9I11-014	Ankauf/Verkauf sonstige Flächen	- €	100.000 €	- 100.000 €
9I11-015	Ankauf/Verkauf Gewerbe-/Industrieflächen	21.700 €	775.000 €	- 753.300 €
9I13-003	Maßnahme der 72-Std.-Aktion	- €	7.000 €	- 7.000 €
9I17-003	Ersatz- & Ausgleichsflächen	- €	35.000 €	- 35.000 €
9I21-002	Neugestaltung Spielplätze	- €	10.000 €	- 10.000 €
9I22-001	Sanierung Fußweg am Friedhof	- €	15.000 €	- 15.000 €
9I22-003	Fußgängerampel (Sanierung K114)	- €	25.000 €	- 25.000 €
9I22-004	Einzahlung/Auszahlung in Kommunalfonds	195.600 €	- €	195.600 €
9I23-001	Erneuerung Radweg (Harpel)	- €	120.000 €	- 120.000 €
9I24-004	Umrüstung Straßenbeleuchtung auf LED	- €	25.000 €	- 25.000 €
9I25-001	Allgemeine Zuschüsse	- €	24.000 €	- 24.000 €
9I25-002	Sanierung Bücherei	7.000 €	14.000 €	- 7.000 €
Gesamtsumme Investitionen		322.500,00	1.263.600,00	941.100,00

Haushalt der Gemeinde Wippingen

- Eckdaten -



Investitionsliste Finanzplan 2026-2028

Investition	Bezeichnung	2026			2027			2028		
		Einzahlungen	Auszahlungen	Saldo	Einzahlungen	Auszahlungen	Saldo	Einzahlungen	Auszahlungen	Saldo
9I11-005	Erschließung Baugebiet	30.000 €	- €	30.000 €	25.000 €	100.000 €	- 75.000 €	40.000 €	150.000 €	- 110.000 €
9I11-006	Erschließung Gewerbegebiet	- €	170.000 €	- 170.000 €	- €	100.000 €	- 100.000 €	- €	- €	- €
9I11-010	Erweiterung der Straßenbeleuchtung	- €	- €	- €	- €	- €	- €	- €	8.000 €	- 8.000 €
9I11-011	Anschaffung von bewegl. Vermögen	- €	5.000 €	- 5.000 €	- €	1.500 €	- 1.500 €	- €	5.000 €	- 5.000 €
9I11-013	Ankauf/Verkauf Wohnbauflächen	20.000 €	- €	20.000 €	24.000 €	- €	24.000 €	39.000 €	- €	39.000 €
9I11-015	Ankauf/Verkauf Gewerbe-/Industrieflächen	- €	- €	- €	21.000 €	- €	21.000 €	- €	- €	- €
9I17-003	Ersatz- und Ausgleichsflächen	- €	10.000 €	- 10.000 €	- €	12.000 €	- 12.000 €	- €	5.000 €	- 5.000 €
9I21-002	Neugestaltung Spielplätze	- €	- €	- €	- €	- €	- €	- €	1.500 €	- 1.500 €
9I24-001	Breitbandausbau	- €	25.400 €	- 25.400 €	- €	23.400 €	- 23.400 €	- €	- €	- €
9I24-003	Versetzung Bushaltestelle	- €	- €	- €	74.000 €	80.000 €	- 6.000 €	- €	- €	- €
	Gesamtsumme Investitionen	50.000,00	210.400,00	-160.400,00	144.000,00	316.900,00	-172.900,00	79.000,00	169.500,00	-90.500,00

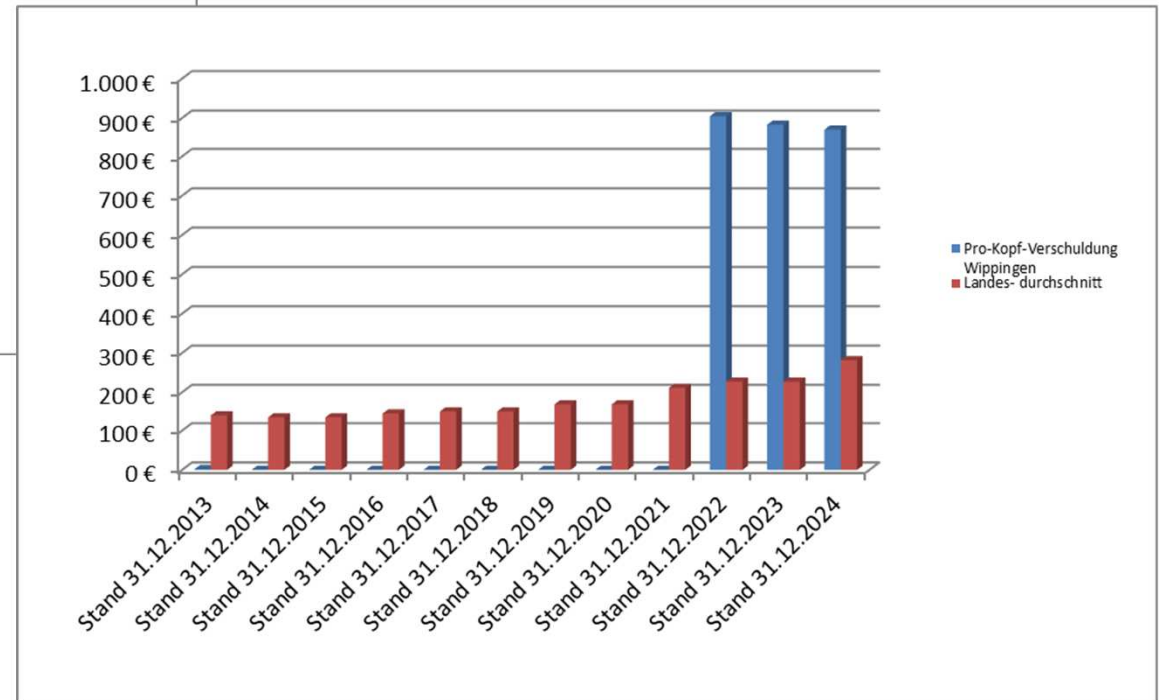
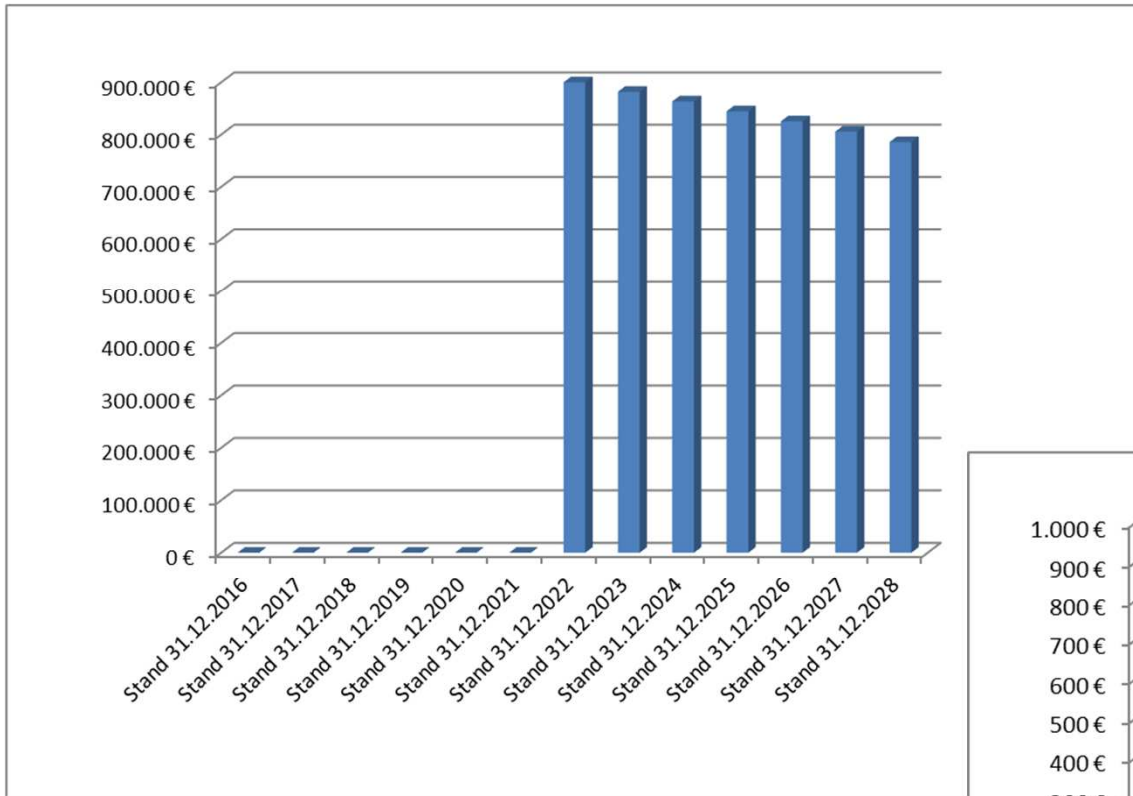


Schuldenstand der Gemeinde Wipplingen

	Schuldenstand absolut	Einwohner	Pro-Kopf- Verschuldung Wipplingen	Landes- durchschnitt
Stand 31.12.2013	1.506 €	919	2 €	141 €
Stand 31.12.2014	0 €	915	0 €	136 €
Stand 31.12.2015	0 €	915	0 €	136 €
Stand 31.12.2016	0 €	932	0 €	146 €
Stand 31.12.2017	0 €	944	0 €	151 €
Stand 31.12.2018	0 €	961	0 €	151 €
Stand 31.12.2019	0 €	961	0 €	169 €
Stand 31.12.2020	0 €	965	0 €	169 €
Stand 31.12.2021	0 €	987	0 €	211 €
Stand 31.12.2022	900.000 €	995	905 €	227 €
Stand 31.12.2023	881.910 €	999	883 €	227 €
Stand 31.12.2024	863.459 €	992	870 €	281 €
veranschlagte Darlehn für 2025	0 €			
Tilgung 2025	18.900 €			
Stand 31.12.2025	844.559 €	992	851 €	281 €
Tilgung 2026	19.200 €			
Stand 31.12.2026	825.359 €	992	832 €	281 €
Tilgung 2027	19.600 €			
Stand 31.12.2027	805.759 €	992	812 €	281 €
Tilgung 2028	20.000 €			
Stand 31.12.2028	785.759 €	992	792 €	281 €



Entwicklung der Verschuldung



Vielen Dank für Ihre
Aufmerksamkeit !

